

Plåtburk



15,8 cm



60 cm

Mått på färdig produkt:
Diameter: 18,5 cm
Djup: 10 cm

Stans: 
Utfall: 

Ordernummer:
Återförsäljare:
Slutkund:

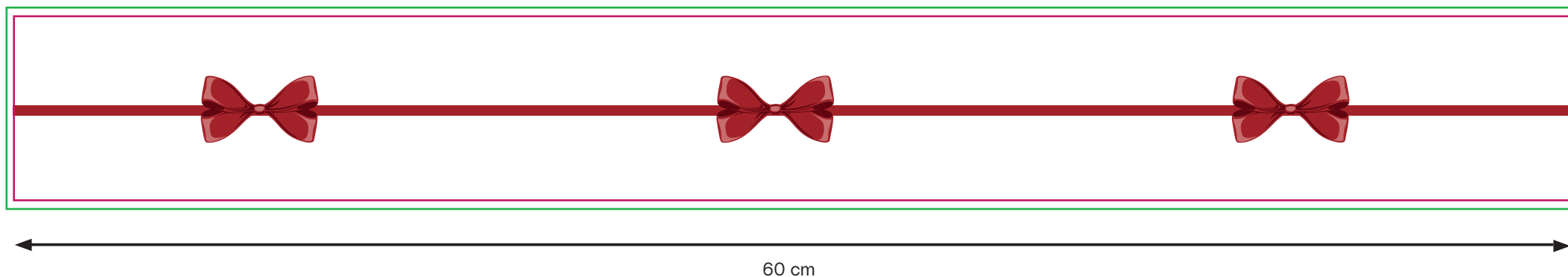
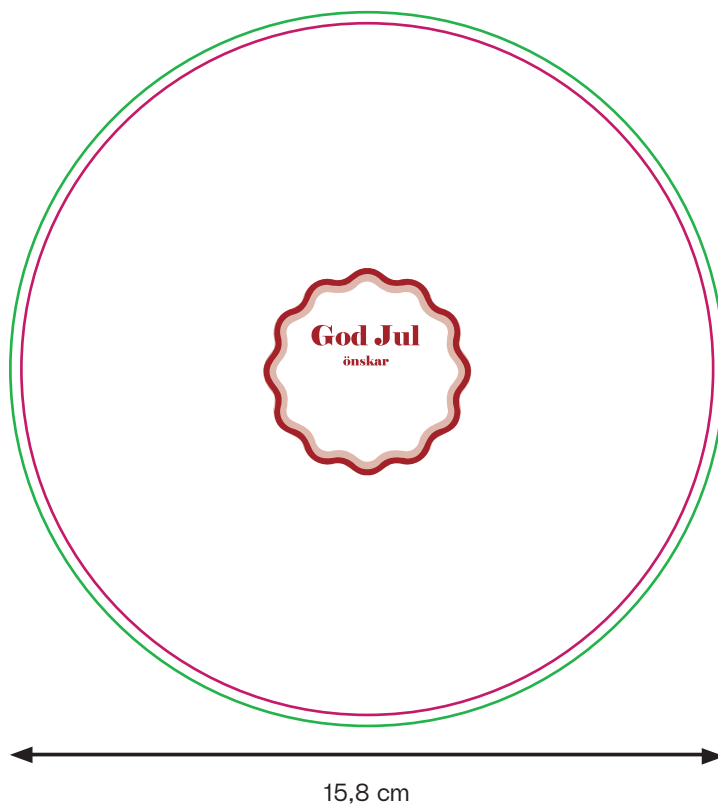
Information

- Produkten trycks i laserskrivare i CMYK och på högkvalitativt bestruket papper.
- Designen trycks enligt godkänd korrektur. Leverantören ansvarar ej för felaktigheter som förekommer i korrektur godkänd av kunden.

Checklista för tryck

- Placera all design i lagret som heter "Design". Ingen design får placeras i lagret som heter "Mall".
- Designen ska gå ut mot utfallslinjen (grön linje)
- Alla texter ska vara sparade som banor (Type > Create Outlines i Adobe Illustrator)
- Alla linjer ska vara sparade som banor (Object > Path > Create Outlines i Adobe Illustrator)
- All text bör vara minst 4 pt i storlek för att kunna läsas efter tryck. Vid sämre färgkontrast kan en högre punktstorlek behövas.

Plåtburk



Mått på färdig produkt:
Diameter: 18,5 cm
Djup: 10 cm

Stans: 
Utfall: 

Ordernummer:
Återförsäljare:
Slutkund:

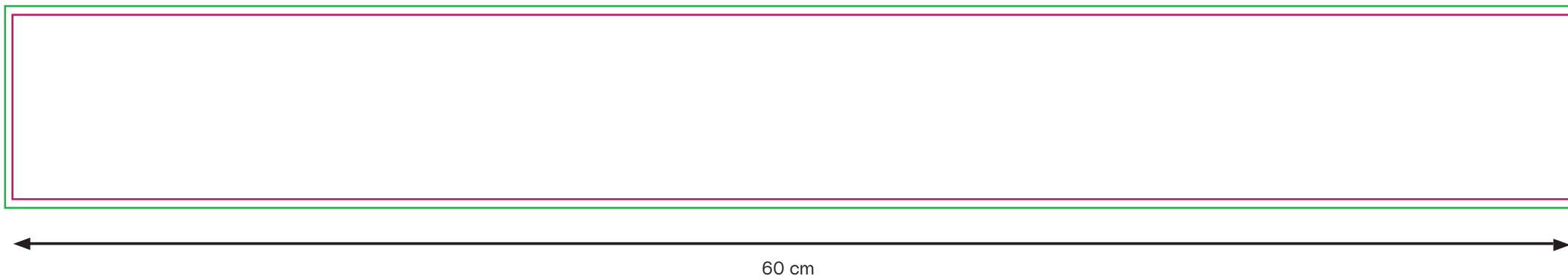

Information

- Produkten trycks i laserskrivare i CMYK och på högkvalitativt bestruket papper.
- Designen trycks enligt godkänd korrektur. Leverantören ansvarar ej för felaktigheter som förekommer i korrektur godkänd av kunden.

Checklista för tryck

- Placera all design i lagret som heter "Design". Ingen design får placeras i lagret som heter "Mall".
- Designen ska gå ut mot utfallslinjen (grön linje)
- Alla texter ska vara sparade som banor (Type > Create Outlines i Adobe Illustrator)
- Alla linjer ska vara sparade som banor (Object > Path > Create Outlines i Adobe Illustrator)
- All text bör vara minst 4 pt i storlek för att kunna läsas efter tryck. Vid sämre färgkontrast kan en högre punktstorlek behövas.

Plåtburk



Mått på färdig produkt:
Diameter: 18,5 cm
Djup: 10 cm

Stans: 
Utfall: 

Ordernummer:
Återförsäljare:
Slutkund:

Information

- Produkten trycks i laserskrivare i CMYK och på högkvalitativt bestruket papper.
- Designen trycks enligt godkänd korrektur. Leverantören ansvarar ej för felaktigheter som förekommer i korrektur godkänd av kunden.

Checklista för tryck

- Placera all design i lagret som heter "Design". Ingen design får placeras i lagret som heter "Mall".
- Designen ska gå ut mot utfallslinjen (grön linje)
- Alla texter ska vara sparade som banor (Type > Create Outlines i Adobe Illustrator)
- Alla linjer ska vara sparade som banor (Object > Path > Create Outlines i Adobe Illustrator)
- All text bör vara minst 4 pt i storlek för att kunna läsas efter tryck. Vid sämre färgkontrast kan en högre punktstorlek behövas.